



Cette mise à jour apporte les nouveautés principales détaillées ci-après. Seuls sont indiquées les modifications importantes ou ayant un impact sur l'utilisation de Sweet bourse pour les utilisateurs. Ainsi, sauf cas particuliers, les ajustements mineurs ou la liste des bugs corrigés, ne sont pas mentionnés.

1. Amélioration de la gestion des OPCVM (SICAV et FCP)

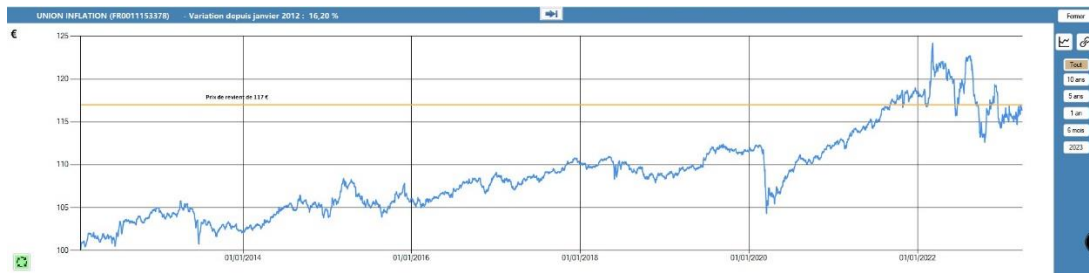
La gestion des OPCVM est nettement améliorée :

- **Historique des cours**
Pour la plupart des titres, l'historique des cours passe à 30 jours. Pour les utilisateurs ayant activé l'accès « *Boursorama membre* » dans Accueil/Paramètres, l'historique peut être complet et aller bien au-delà.
- Tous les graphiques (dans l'écran portefeuille, dans l'écran Graphique, dans l'écran Journal...) affiche désormais l'historique du titre dans la limite du point précédent. L'écran GRAPHIQUE permet désormais d'afficher la place financière « OPCVM ».
- **Pour les utilisateurs ayant activés l'accès membre Boursorama**, un bouton de mise à jour de l'historique est ajouté dans le panneau graphique pour les OPCVM (cf. point 2.). L'historique des cours des titres en portefeuille avant cette mise à jour n'est pas automatiquement actualisé et reste limité à ce qui existait avant la mise à jour. Il est donc conseillé d'utiliser cette option au moins une fois pour les OPCVM que vous aviez en portefeuille. Il n'est pas nécessaire d'utiliser ce bouton pour les titres ajoutés au portefeuille après la mise à jour car le téléchargement est alors automatique.
- Pour appel : les OPCVM ne sont pas cotés en continu. Dans le panneau d'information, vous retrouvez désormais la date de la dernière cotation (qui peut dater de quelques jours) et le cours de cette dernière séance.



Dans le tableau portefeuille, la colonne 'Gain jour' et 'Variation jour' sont, par contre, à la date du jour. C'est-à-dire que si un cours n'a pas été actualisé dans la journée (sauf Week-end), ce qui est le cas en général des OPCVM, la variation du jour et le gain du jour affichés sont nuls : le cours de la veille étant alors le même que celui connu aujourd'hui.

2. Amélioration panneau GRAPHIQUE



Le prix de revient est désormais indiqué sur le panneau par une ligne horizontale orange.

Bouton de raccourci :

Ces deux boutons sont présents sur le panneau latéral droit. Ce sont des raccourcis.

En cliquant sur le bouton vous accéder directement à l'écran « Graphique » pour ce titre, ce qui permet une analyse plus fine.

En cliquant sur le bouton vous accéder directement à la page internet du lien que vous avez défini pour ce titre (par défaut Boursorama). Il équivaut à la fonction double-clic sur une ligne en portefeuille. Le lien est personnalisable (voir personnalisation du double-clic).

Autres options

Trois autres boutons sont présent sur le coté gauche :

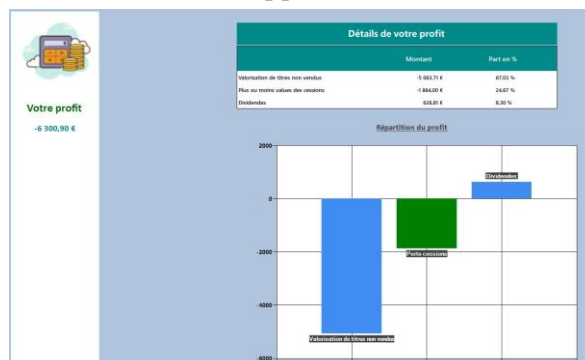
- Le bouton permet d'accéder à la calculatrice.
- Le bouton permet d'accéder directement au formulaire d'achat de ce titre.
- Ce bouton n'apparait que pour les OPCVM et **uniquement si vous avez activé l'accès membre Boursorama** dans SWEET BOURSE ([dans accueil/Paramètres/Mes accès](#)). Il permet de réinitialiser et de mettre à jour l'historique des cours de ce titre. Tous les OPCVM ne sont pas pris en charge. Si un titre n'est pas pris en charge, la mise à jour ne fera aucune différence. **Son usage est recommandé (une fois par titre) pour les OPCVM qui étaient en portefeuille avant cette mise à jour et qui ne dispose donc pas d'un historique.**

3. Ecran Bilan

Quelques ajustements sont apportés :

- **Menu Profit/Perte**

Les informations sont rendues plus cohérentes ; les frais d'achats et de ventes ne sont plus indiqués sur cet écran mais sont développés dans le menu « Transactions »



- **Menu Transactions**

Un nouveau bouton est ajouté : « *Voir le détail* »



En cliquant sur le bouton « **Voir le détail** », un panneau supplémentaire apparaît qui apporte des précisions sur les achats et les ventes sur la période :

Détails pour les titres vendus au cours de cette période		Fermer panneau détail	
Valeur achat des titres : -59 476,80 €	Valeur vente des titres : 57 889,00 €		
Frais d'achat : -195,38 € (0,33 %)	Frais de vente : -80,82 € (0,14 %)		
Total montant des achats	Total montant des ventes		
-59 672,18 €	57 808,18 €		

4. Liste de suivis

Dans la barre de menu supérieure, un nouveau bouton « *Gestion des listes* » est ajouté. En cliquant dessus, vous faites apparaître un menu comportant 3 options :

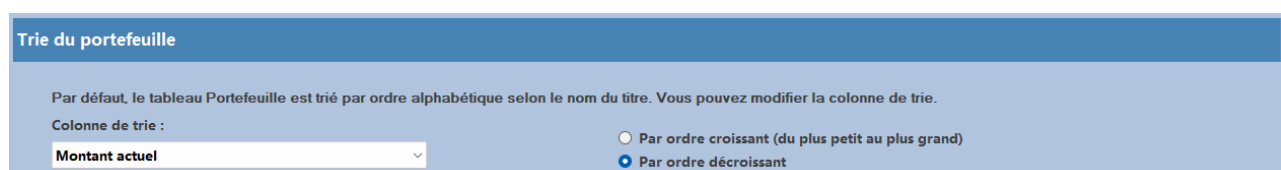
- **Créer nouvelle liste** : Rajoute une nouvelle liste dans laquelle vous pouvez mettre autant de titres boursiers que vous le désirez et de n'importe quelle place financière (France, Allemagne, Nasdaq, ...)
- **Supprimer liste** : permet de supprimer une liste existante. Les listes « *Mes titres surveillés* » et « *Les titres de mes portefeuilles* » ne peuvent être supprimées.
- **Renommer une liste** : permet de renommer une liste existante.



5. Paramètres

Dans l'écran d'Accueil/Paramètres/portefeuille, une nouvelle option est ajoutée :

- **Tri du portefeuille** : Par défaut, le tableau portefeuille est classé selon le nom du titre et par ordre alphabétique. Vous pouvez sélectionner une autre colonne de tri.



6. Résumés (dans l'écran Portefeuille)

Il est désormais possible d'afficher les résumés (répartition géographique, par secteur d'activité...) pour tous les portefeuilles en même temps :

